

# りぼん

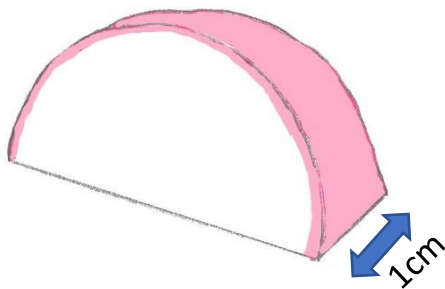


## 材料

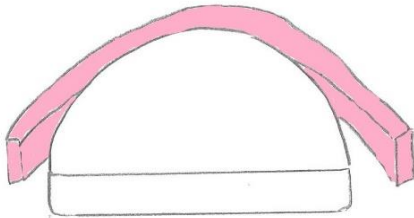
かまぼこ

海陽 または 白銀


ピック



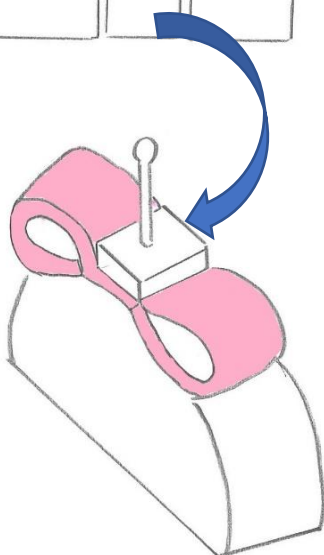
①かまぼこを1 c m幅に切る



②真ん中を1 c m程度残し  
左右から紅白の境目に皮をむく  
要領で切れ込みを入れる



③②で作った切れ込みを  
それぞれ内側に折り込み  
りぼんの輪っか部分をつくる



④下を1 m m程度切り落とし  
その一部から縦横1 c mの  
りぼんの中心部分をつくる

⑤最後に④でつくったりぼん  
の中心部分をのせて  
ピックでとめる